

ROVACARE® ANTİ DEKÜBİTİK HAVALI ŞİLTE SİSTEMLERİ 87E SERİSİ



Teknoloji ve Konforun Mükemmel Birleşimi

RovaCare® Alternatif Basıncılı Dinamik Havalı Şilte Sistemleri tasarımı sayesinde mükemmel basınç dağılımı sağlar. Teknik özellikleri ile hastalara konfor ve hasta güvenliğini aynı anda sunar.

RovaCare® 87E Serisi Havalı Şilte Sistemi yüksek ve çok yüksek yara riski olan hastalarda kullanılmak üzere tasarlanmış ve üretilmiştir.

ANTI DEKÜBİTİK HAVALI ŞİLTE SİSTEMLERİ



Alternatif Basınç

Değişken hava basınçlı 18 hava hücresinden oluşan RovaCare® 87E Serisi Havalı Şilte Sistemi kullanıcılarına konforlu bir yatma yüzeyi sağlamaktadır. Yüksek kalite poliüretandan oluşan hava hücreleri sayesinde 10-15-20-25 dakikalık aralıklarla hastalara düşük basınçlı yatma yüzeyi sağlar. İstenildiğinde yatma yüzeyi altındaki ikinci lateral hareket hücreleri sayesinde hastayı sağa-sola 30 derecelik açı ile lateral pozisyon vererek üst düzeyde yara oluşumunu engeller. Bakım personeli tarafından ihtiyaç duyulan pozisyon vermeyi ortadan kaldırır. Hava geçirgen ve yıkanabilen 360 derecelik fermuar sayesinde çıkartılabilen dört yöne esnek kılıfı ile hijyenik kullanım sağlanmaktadır.

RovaCare® Pompa - Motor Sistemi 87E Serisi

Kolay kurulabilen ve dokunmatik buton sistemi ile çalışan RovaCare® 87E Serisi Pompa – Motor sistemi düşük basınç ayarlamasına yardımcı olur. Sağa ve sola 30 derecelik açı ile lateral pozisyon verebilen yatma yüzeti hastaların en üst düzeyde yara oluşumundan korur. Bakım modu sayesinde şişirilerek hastanın gerekli gördüğü temizlik ve benzeri ihtiyaçları kolaylıkla giderilir. 87E Serisi Pompa; sesli ve görsel uyarı, düşük basınç uyarısı, elektriksel sorun uyarısı, konfor seçeneği, oturma pozisyonu ile sağa-sola lateral pozisyon

seçeneği ve değişik program seçenekleri gibi birçok özelliğe sahiptir. Otomatik devreye giren kilit fonksiyonu sayesinde istenmeyen komutlar engellenmiş olur. RovaCare® 87E Serisi Pompa-Motor 87E Serisi Pompada bulunan dinamik çalışma seçeneği sayesinde hastalara en üst düzeyde basınç dağılımı sağlanmaktadır. Ayrıca 87E serisi pompa 10-15-20-25 dakika aralıklarla kan basınç yer değişimi yapabilmektedir. Bu sayede hastada bası yarası oluşumu önlenir.



Pozisyon Sensörü

RovaCare® Havalı Şilte Sistemlerine entegre edilen ve RovaCare® 87E Serisi pompa-motor sistemine eklenen yazılım sayesinde kullanıcının hasta karyolasında ki pozisyonu algılanarak otomatik olarak maksimum basınç dağılımı sağlanır.



Hava Sirkülasyon Özelliği (Air 67 E Serisi)

Yatağı oluşturan 18 alternatif basınçlı hava hücresinin 8 adetinde sunulan mikro gözenekler sayesinde hava sirkülasyonu sağlar. Bu sayede kullanıcının kalça ve sırt bölgesinde terlemenin en alt düzeyde olması sağlanır.



CPR Vanası

Hastanın ayak ucu tarafına yer alan 87E SERİSİ Pompa üzerine yerleştirilen yeni nesil CPR Vanası sayesinde ihtiyaç duyulduğunda havai yatak içinde ki basınç çok kısa sürede boşaltılır. (Max. 20 sn.)



Ön Panel Bilgi Ekranı

RovaCare® 87E Serisi pompa – motor sistemine eklenen ağırlık algılama yazılımı sayesinde kullanıcının ağırlığı otomatik olarak hesaplanarak en üst düzeyde basınç dağılımı sağlar. Ayrıca dinamik mod 10-15-20-25 dakika aralıklarla kan basınç yer değişimi yapabilmektedir ve sağa sola 30 derece lateral hareketleri yapabilmekte ve bilgi ekranı üzerinden kullanıcıya şilte kullanımı ve fonksiyonlar hakkında bilgilendirme yapılır.



Taşıma Modu

RovaCare® Havalı Şilte Sistemine eklenen transfer kapağı sayesinde taşıma veya hasta transferi istenildiğinde havalı şiltenin basınç kaybı önlenmiştir.

Hücre Değişimi

RovaCare® Havalı Şilte Sistemini oluşturan 18 adet yüksek kaliteli poliüretan hava hücreleri ihtiyaç durumunda herhangi bir cihaz veya yardımcı alete ihtiyaç duyulmadan kolaylıkla sökülebilir ve takılabilir özelliktedir. Bu sayede ürünün kullanım dışı kalması önlenmiştir.



RovaCare® Antidekübitik Şilte Kılıfları



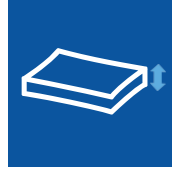




Yüksek teknolojide üretilen dört yöne esneme özelliğinde Tutuşma Dirençli poliüretan kılıf sayesinde sürtünme en alt düzeye indirilmiştir. 360 derece fermuarı sayesinde kolaylıkla çıkartılabilen Antifungal ve Antibakteriyel kılıf istenildiğinde 90 derecede yıkanabilme özelliğindedir.



Döşek Tutucu Bantlar

RovaCare® Havalı Şilte Sistemleri dört kenarına yerleştirilen döşek tutucu bantlar sayesinde karyola hareketlerine havalı şilte sisteminin uyumunu sağlar. Ayrıca havalı şilte sisteminin karyoladan kayması önlenir.

Teknik Detaylar*

Şilte Geniřliđi	Şilte Boyu	Şilte Yksekliđi	Şilte Ađırlıđı	Kullanıcı Ađırlıđı	Yıkama	Pompa-Motor
						
90 cm	200 cm	14-26 cm	6,8 kg	15 kg -245 kg	90°	4 kg

*rn opsiyonlarına gre deđiřiklik gstermektedir.

*retici nceden bildirmeksizin teknik detaylarda deđiřiklik yapmak hakkını saklı tutar.

Renk

Lacivert

